

Simple comme un papier et un crayon



www.c-logik.com



Guide découverte : DélibLogik (contributeur, apporteur)



1 logiciel ou 2 comptes achetés, TOUS les autres offerts (hors prestations) - hotline 2 minutes (contractuelles) 8 h - 18 h
115 boulevard Castel Lautier Bâtiment A2 Sainte Anne 83000 TOULON 04 94 06 78 90 assistance@c-logik.com www.c-logik.com

Ce document est destiné au seul usage interne de votre structure (page 1 sur 10)

SOMMAIRE

1	Accès à l'assemblée	4
2	Gestion des projets à ajouter à l'ordre du jour	5
2.1	Ajouts de projets	5
2.2	Modification / import d'un document projet	6
2.3	Complétion d'un ou plusieurs projets	7
2.4	Interactions avec le(s) gestionnaire(s)	8
3	Outils de recherches	9
3.1	Recherche d'une assemblée	9
3.2	Recherche par le numéro « spécifique » de l'acte	9
3.3	Recherches par titre	9
3.4	Recherche par rapporteur	10
3.5	Recherche éléments enregistrés sur une période (assemblées ou délibérations)	10



Avant-propos

Les outils **C-logik** sont conçus d'après l'atelier de développement Windev® de PC Soft.

WINDEV® DE PC SOFT. est un AGL (Atelier de Génie Logiciel) sous Windows, c'est le plus complet, le plus simple et le plus utilisé en France, notamment par des « grands comptes », SSII **et les administrations**. Cet **AGL** permet la prise en main rapide des outils **C-logik** grâce à sa grande convivialité.

Les principes du progiciel sont la **simplicité** et la **sécurité**.

La **simplicité** est effective par l'ergonomie intuitive, la reprise de l'environnement Windows et la compatibilité totale avec les besoins d'une collectivité.

La saisie assistée est présente sur tous les champs nécessaires. Des listes déroulantes favorisent la saisie des informations. Chaque « évènement » comporte une « photographie » instantanée de son état avec des codes couleur (**rouge, orange, vert**).

Les actions à effectuer sont facilitées par le principe du « Visible – Invisible ». Lorsqu'une action n'est possible, qu'après par exemple la saisie initiale de champs, le bouton correspondant à cette action n'apparaît (n'est visible) qu'après la saisie des champs nécessaires.

Ce parti pris de « Visible – Invisible » permet une prise en main du progiciel très rapide.

La **sécurité** est gérée à plusieurs niveaux :

- droits fichiers et fonctionnels paramétrés individuellement pour chaque utilisateur,
- historique de tous les événements (arrivée enregistrée le..., réponse rédigée le..., réponse envoyée le...),
- traçabilité de toutes les actions effectuées avec le progiciel (identité de l'auteur de la modification, date et heure, poste utilisé, saisie automatisée de la modification « avant-après »)

Cette association, **simplicité + sécurité**, permet une réelle utilisation du progiciel autour de la volonté affichée de notre société, faire des progiciels méritant la qualité :

Simple comme un papier et un crayon.

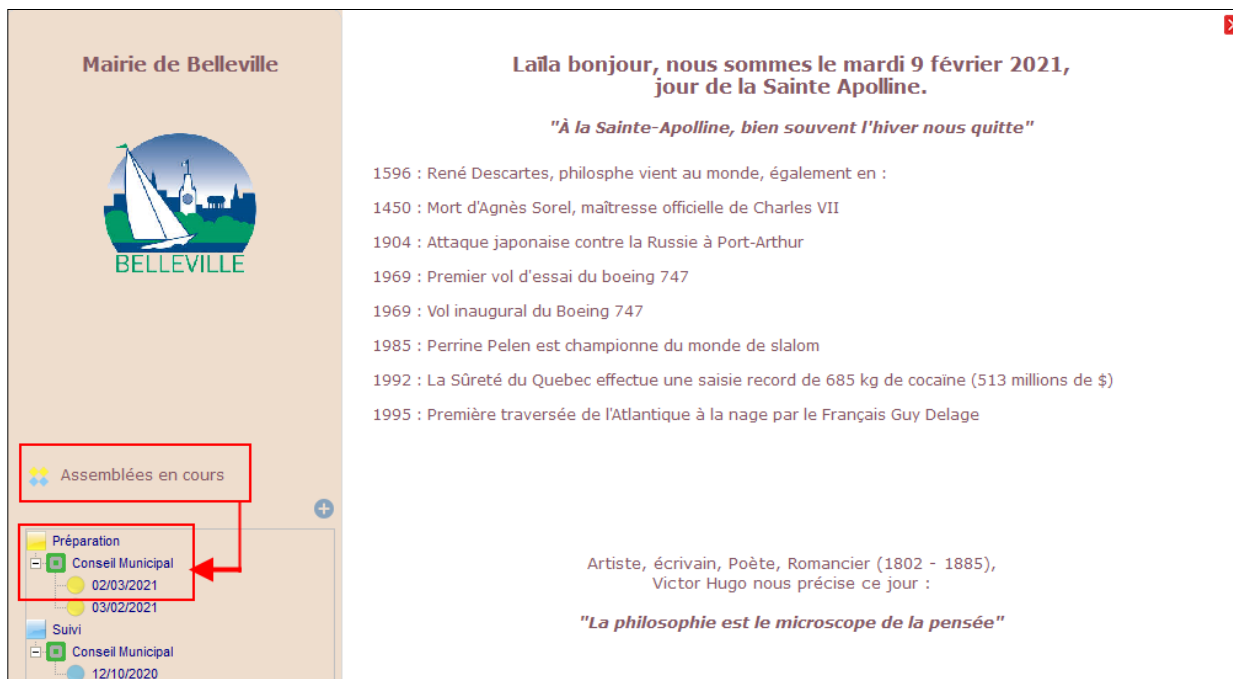
Cependant il est nécessaire d'acquérir quelques réflexes de base pour une utilisation sereine et efficace des outils **C-logik**. Nous vous proposons de découvrir ce guide constitué de quelques pages.

Les indications (éventuelles) à caractère réglementaire ou juridique sont fournies par C-logik à titre d'information et n'engagent pas la responsabilité de C-logik.

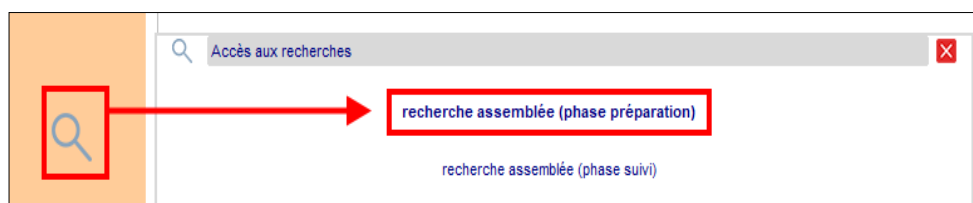


1 Accès à l'assemblée

Première étape, accédez à l'assemblée concernée depuis la page d'information



ou par l'écran recherche



L'assemblée sera toujours créée en amont, une fois créée les apporteurs peuvent venir déposer leurs projets.

2 Gestion des projets à ajouter à l'ordre du jour

2.1 Ajouts de projets

Les projets à ajouter à l'ordre du jour doivent être ajoutés depuis le répertoire prévu à cet effet et numérotés afin d'être intégrés dans l'ordre souhaité.

L'ajout se fait par la méthode « glisser déposer ».

Exemple : ici, 4 projets ont été intégrés initialement, les autres projets à rajouter se trouvent dans le dossier '00_En cours de validation', je sélectionne le projet 'Recrutement poste' et le glisse dans le logiciel

Le logiciel analyse la mise en forme et les styles du document, je peux renseigner les informations complémentaires (rapporteur, service, thématique...) puis je valide le dépôt de mon projet à l'ordre du jour.

The screenshot displays the C-Logik software interface. At the top, a status bar indicates the document 'Recrutement poste de journaliste.doc' has been deposited for the agenda of the 'Conseil Municipal du mardi 12 mars 2024'. The main window is divided into several sections:

- Toolbar:** Includes icons for 'Ouvrir' (Open), 'Imprimer' (Print), 'Enregistrer' (Save), 'Copier' (Copy), 'Zoom', 'Mode d'affichage' (Display Mode), 'Pages', and 'Outils' (Tools).
- Document Content:** The main text area shows a 'Projet de délibération' from the 'DEPARTEMENT DE BESAGNE', 'ARRONDISSEMENT DE MAYOL', and 'MAIRIE DE LAFONTAN'. It details a recruitment project for a journalist position, including a list of responsibilities and a proposal for a 3-year contract.
- Informations sur le projet (Project Information):** A sidebar on the right allows users to input details such as 'rapporteur' (reporter: ORSO Marc), 'service' (service: Valorisation), 'rédacteur' (author: Madame Vanessa GANTEL), 'titre' (title: Recrutement poste de journaliste), and 'thématique' (theme).
- Informations sur le document (Document Information):** Another sidebar on the right shows document metadata like 'nom' (name: Recrutement poste de journaliste), 'extension' (extension: .doc), and 'taille' (size: 0,03 Mo). Below this is a table of styles used in the document.

état	style utilisé	occurrence	police	taille
●	Corps de texte	4	Arial	11
●	Contenu de table	5	Arial	11
●	Normal	27	Arial	11
●	Retrait corps de t	1	Arial	11



2.2 Modification / import d'un document projet

Il existe 2 solutions pour modifier un projet.

La 1^{ère} est de modifier le document directement dans le répertoire partagé et de soumettre à nouveau le document à l'ordre du jour.

Question

L'analyse du document et des projets déjà déposés a permis de détecter un projet similaire :
un des points a un nom de document similaire
un des points a un titre similaire

Souhaitez-vous mettre à jour l'un des projets de l'ordre du jour ?

- Oui : une interface vous permettra de sélectionner le projet à mettre à jour.
- Non : le document déposé sera considéré comme un nouveau projet.

☐ Non ☐ Oui

Dépot de projets - sélection du point de l'ordre du jour à mettre à jour

ordre	titre	service	informations complémentaires
1	Décisions du Maire	Direction des Services	dernière modification le 22/10/2024 à 17:03 par Lilla JOSE
2	Octroi d'une subvention pour le 4 L Trophy	Direction des Services	dernière modification le 22/10/2024 à 17:03 par Lilla JOSE
3	Garantie d'emprunt	Direction des Services	dernière modification le 22/10/2024 à 17:03 par Lilla JOSE
4	PLU Evolution zonage quartier durable la Soule	Direction des Services	dernière modification le 22/10/2024 à 17:03 par Lilla JOSE
	Réaménagement square Brennus	Technique	dernière modification le 22/10/2024 à 17:08 par Hanne RANCORBO

ajouter ce document - pas de mise à jour d'un point de l'ordre du jour mettre à jour le point sélectionné avec ce document

Le logiciel détecte la présence de ce même document déjà existant, et propose donc d'écraser l'ancienne version.

La 2nde solution est de modifier ou d'importer depuis le centre rédactionnel, il faut cliquer sur le bouton « traiter » situé sur la ligne concernée.

Préparation de l'assemblée (22/10/2024)... projet n°2 (Octroi d'une subvention pour le 4 L Trophy)

l'assemblée doit se réunir le mardi 22 octobre 2024 à 14h00 en Salle Dumanoir à LAFONTAN sous la Présidence de Marc ORSO, Maire.

ordre	titre du projet	rapporteur	service	rédauteur	thématique
1	Décisions du Maire	ORSO Marc	Valorisation	GANTEL Vanessa	
2	Octroi d'une subvention pour le 4 L Trophy	ORSO Marc	Valorisation	GANTEL Vanessa	
3	Garantie d'emprunt	ORSO Marc	Valorisation	GANTEL Vanessa	
4	PLU Evolution zonage quartier durable la Soule	ORSO Marc	Valorisation	GANTEL Vanessa	

L'accès au centre rédactionnel permet :

- affichage (format Office)
- **modification** (format Office)

Centre rédactionnel de l'assemblée "Conseil Municipal du mardi 22 octobre 2024" - Affichage du document "contenu" format PDF

affichage du document 'projet de délibération' (format Office) associé au point n°2 (Octroi d'une subvention...)

document enregistré au format DOC converti en PDF pour affichage

point n°2
Octroi d'une subvention pour le 4 L Trophy
projet 30/09 à 11:45
résultat non rattaché

affichage du document office (converti en PDF)

DEPARTEMENT DE BESAGNE
ARRONDISSEMENT DE MAYOL
MAIRIE DE LAFONTAN

Projet de délibération
du Conseil Municipal
Séance du mardi 22 octobre 2024
Rapport n°

OBJET : Jeunesse
Octroi d'une subvention pour le 4 L Trophy

Deux étudiants de l'ERCT, qui font partie de l'Association « 4L FORROL », souhaitent participer au rallye « le 4L Trophy ».

Cet événement caritatif annuel a pour objectif de faire partir 1200 Renault 4L (2 400 étudiants) au Maroc au mois de février prochain. Les étudiants vont traverser le désert en donnant de leur temps pour aider les populations et apporter un soutien matériel et moral aux plus défavorisés à partir des motivations suivantes :

- aider à la scolarisation des jeunes du Sud marocain. Pour ce faire, chaque équipage doit apporter 50 kg de fournitures scolaires, soit plus de 30 tonnes de dons acheminés au Sud du Maroc distribués par des organismes spécialisés.
- effectuer un raid dont le départ est à Paris, les équipages étant libres jusqu'à Fez où l'épreuve commence réellement. Ensuite, c'est une course d'orientation avec des arrêts dans les villages imposés pour distribuer les fournitures. Au final, les équipages vont parcourir plus de 6 000 km.

accès au document (format Office) mode modification

accès au document (format office) mode visualisation

import du document (format office)

conversion du document office vers PDF

2.3 Complétion d'un ou plusieurs projets

Une fois mon/mes projet(s) déposés dans le logiciel, je peux y rajouter une ou plusieurs(s) pièce(s) jointe(s).

L'ajout d'une pièce annexe se fait après sélection de la ligne correspondante et clic sur le bouton



Mon projet déposé est en attente de validation par le gestionnaire de l'assemblée, il n'a donc pour le moment pas de numéro attribué, et la pastille orange traduit l'état « en attente de validation » de mon projet.

Une fois validé, la pastille sera de couleur verte.

De plus, en tant qu'apporteur, je n'ai accès qu'au(x) projet(s) déposés par mes soins ou un autre apporteur de mon service. Les autres projets présents à l'ordre du jour apparaissent « grisés » je n'y ai pas accès (ni visualisation, ni sélection).

The screenshot shows the 'DélibLogik' application window. The main area displays a table of projects for the 'Préparation de l'assemblée (18/03/2024)... projet (Recrutement poste de journaliste)'. The table has columns for 'ordre', 'titre du projet', 'rapporteur', 'service', 'thème (primaire)', and 'rédacteur'. The project 'Recrutement poste de journaliste' is highlighted with a red box, and its status is indicated by an orange dot. A paperclip icon is visible in the bottom right corner of the interface.

ordre	titre du projet	rapporteur	service	thème (primaire)	rédacteur	
1	Décisions du Maire	ORSO Marc	Valorisation		GANTEL Vanessa	W
2	Octroi d une subvention pour le 4 L Trophy	ORSO Marc	Valorisation		GANTEL Vanessa	W
3	Garantie d'emprunt	ORSO Marc	Valorisation		GANTEL Vanessa	W
4	PLU Evolution zonage quartier durable la Soule	ORSO Marc	Valorisation		GANTEL Vanessa	W
	Recrutement poste de journaliste	ORSO Marc	Technique		VITO Huguette	W



2.4 Interactions avec le(s) gestionnaire(s)

Le gestionnaire s'est connecté au logiciel, a prit connaissance de mon projet soumis à validation et a décidé de refuser ce dernier (pastille rouge). Je peux prendre connaissance des raisons de ce refus en cliquant sur la pastille rouge.

J'irai donc apporter les modifications demandées dans mon projet initial (en dehors du logiciel) et soumettrai à nouveau mon projet à validation (glisser déposer).

The screenshot shows the DélibLogik application window. The title bar reads 'DélibLogik'. The menu bar includes 'Fichier', 'Accessoires', 'Utilisateur', and '?'. The main window has a green sidebar on the left with a search icon and a document icon. The main content area has a yellow header bar that says 'Préparation de l'assemblée (18/03/2024)... projet (Recrutement poste de journaliste)'. Below this, a text box states: 'l'assemblée doit se réunir le lundi 18 mars 2024 à 14h00 en Salle Dumanoir à LAFONTAN sous la Présidence de Marc ORSO, Maire..'. A table lists projects with columns: 'ordre', 'titre du projet', 'rapporteur', 'service', 'thème (primaire)', and 'rédacteur'. The last row, 'Recrutement poste de journaliste', has a red circle icon in its rightmost column. An 'Information' dialog box is open, displaying the message: 'ce projet a été refusé car il manque certaines missions et activités rattachées à ce poste, il faut + étoffer cette partie.' with an 'Ok' button.

ordre	titre du projet	rapporteur	service	thème (primaire)	rédacteur	
1	Décisions du Maire	ORSO Marc	Valorisation		GANTEL Vanessa	W
2	Octroi d une subvention pour le 4 L Trophy	ORSO Marc	Valorisation		GANTEL Vanessa	W
3	Garantie d'emprunt	ORSO Marc	Valorisation		GANTEL Vanessa	W
4	PLU Evolution zonage quartier durable la Soule	ORSO Marc	Valorisation		GANTEL Vanessa	W
	Recrutement poste de journaliste	ORSO Marc	Technique		VITO Huguette	W

Information

ce projet a été refusé car il manque certaines missions et activités rattachées à ce poste, il faut + étoffer cette partie.

Ok

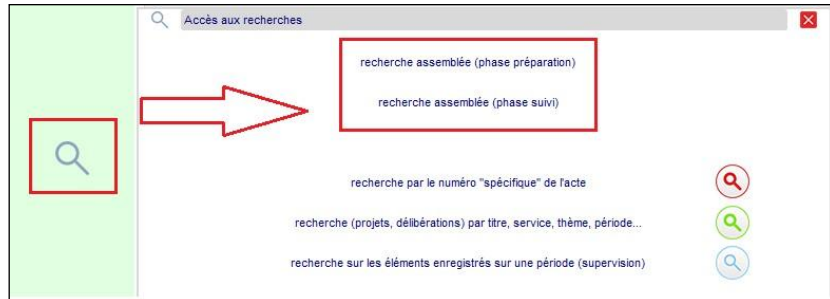
3 Outils de recherches

Le logiciel propose des outils de recherches, à la fois pour de la simple « consultation » d'assemblées ou de projets/délibérations et également pour pouvoir « réutiliser » des assemblées ou projets/délibérations.

Les recherches suivantes sont des exemples utilisables dans le logiciel.

3.1 Recherche d'une assemblée

Par l'écran de recherche (loupe), je peux rechercher une assemblée (phase préparation ou phase suivi)



3.2 Recherche par le numéro « spécifique » de l'acte

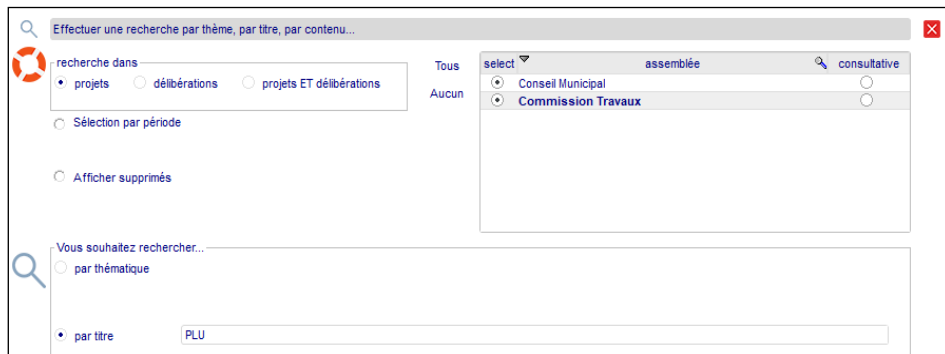
Exemple : je recherche une ancienne délibération au formation DEL-2023-001



3.3 Recherches par titre



Exemple : je cherche par le titre du projet de délibération : mot « PLU » (notion de 'contient') sans sélection de période.



Une fois le projet trouvé, je peux utiliser ce projet d'une « ancienne » assemblée pour le dupliquer dans ma prochaine assemblée, via le menu « clic droit »

ordre	titre du projet	rapporteur	service
1	Décisions du Maire	ORSO Marc	Direction des Service
2	Octroi d'une subvention pour le 4 L Trophy	ORSO Marc	Direction des Service
3	Garantie d'emprunt	ORSO Marc	Direction des Service
4	PLU Evolution zonage quartier durable la Soule		
5	Recrutement poste de journaliste		
6	Réaménagement square Brennus		
	Zone Np révision du PLU		

Export la sélection dans un tableur avec mise en forme

Export toute la table dans un tableur avec mise en forme

Conversion documents (paramétrés) du format DOC au format PDF

Export des documents "projet" (format DOC) de...

Export des documents "projet" (format DOC) et PJ (annexes) de...

Associer thématique (projet sélectionné)

Associer rapporteur (projet sélectionné)

Associer service (projet sélectionné)

Associer rédacteur (projet sélectionné)

Dupliquer projet sélectionné (PLU Evolution zonage quartier ...) dans une assemblée

Reporter / supprimer / dupliquer LE projet sélectionné (PLU Evolution zonage quartier ...)

Valider "pré-rédactionnelle" (contenu et mise en forme du texte) de...

Rédiger (document "projet") ...

Sauvegarder cette configuration de colonnes

Réinitialiser la configuration des colonnes

3.4 Recherche par rapporteur



Exemple : je cherche par le nom du rapporteur, dans les projets et délibérations précédentes, l'élu « ORSO » (notion de 'commence par') et on sélectionne une période (année flottante), le logiciel trouve plusieurs résultats

Effectuer une recherche par thème, par titre, par contenu...

recherche dans : ☐ projets ☐ délibérations ☒ projets ET délibérations

Sélection par période : début 24/02/2023 fin 23/02/2024
Vendredi Vendredi

☐ Afficher supprimés

select : assemblée
• Conseil Municipal
• Commission Travaux

type	date assemblée	assemblée	ordre	n° spécifique	titre	rapporteur
	15/01/2024	Conseil municipal du lundi 15 janvier 2024	2		Changement de dénomination de voies	Monsieur Marc ORSO
	15/01/2024	Conseil municipal du lundi 15 janvier 2024	1		décisions du Maire	Monsieur Marc ORSO
	15/01/2024	Conseil municipal du lundi 15 janvier 2024	1	DEL-2022-054	décisions du Maire	Monsieur Marc ORSO
	15/01/2024	Conseil municipal du lundi 15 janvier 2024	2	DEL-2022-055	Changement de dénomination de voies	Monsieur Marc ORSO

Il existe d'autres critères de recherches dans la « loupe verte » (recherche par service rédacteur, par thématique, par contenu du texte...)

3.5 Recherche éléments enregistrés sur une période (assemblées ou délibérations)



Exemple : je veux voir toutes les délibérations qui ont été faites par mon service sur l'année 2023

Supervision de votre activité sur une période définie

Sélectionnez une période :
Date de début : 01/01/2023 :
Dimanche
Date de fin : 31/12/2023 :
Dimanche
Période prédéfinie

les assemblées

les délibérations enregistrées